

Ausstellung und Information

Im Infozentrum Grenzbahnhof Eisenstein erhalten Sie Informationen über

- den Nationalpark Šumava
- den Nationalpark Bayerischer Wald
- das Landschaftsschutzgebiet Šumava
- den Naturpark Bayerischer Wald

Sie gewinnen einen Überblick über die Region zwischen Donau und Moldau, können einen Wassertropfen auf seiner Reise durch diese Region begleiten, eine Modelleisenbahn selbst steuern und dabei spielend die Sprache des Nachbarlandes kennen lernen.

Darüber hinaus können Sie Spannendes über Entstehungsgeschichte des Bahnhofes und die Bahnlinie zwischen Plattling und Klattau erfahren. Sie erhalten Einblick in die Arbeit grenzüberschreitender Organisationen, in die Energieversorgung der Einrichtung mit erneuerbaren Energien und vieles Andere mehr.

Geöffnet: Di - So, Feiertage von 9.30

Výstavka a informace

V infocentru na hraničním nádraží v Železné Rudě obdržíte informace o:

- Národním parku Šumava
- Národním parku Bavorský les
- Chráněné krajinné oblasti Šumava
- Přírodním parku Bavorský les

Získáte zde přehled o regionu mezi Dunajem a Vltavou, uvidíte jak putuje kapka vody po bavorské i české straně Šumavy, při obsluze modelu železnice se můžete seznámit s jednoduchými výrazy v němčině.

Seznámíte se s poutavou historií výstavby zdejší „lesní“ železnice v úseku mezi Plattlingem a Klatovami.

Můžete zde získat přehled o práci mezinárodní organizace zabývající se zásobováním energií z obnovitelných zdrojů a mnoho jiných informací.

Otevírací doba: Út - Ne, svátky od 9.30 do 16.30 hod

Dieses Falblatt wurde mit finanzieller Unterstützung durch die Bayerische Staatsministerien für Umwelt, Gesundheit und Verbraucherschutz und die Europäische Union produziert.



Infozentrum

GRENZBAHNHOF

Bayerisch-Böhmisches Informationszentrum für Natur- und Nationalparke
Eisenstein

Bayerisch - Böhmisches Informationszentrum
für Natur- und Nationalparke
Bahnhofstraße 54
94252 Bayerisch Eisenstein
Tel.: ++49 / 99 25 / 90 24 30
Fax: ++49 / 99 25 / 90 24 31
e-mail: naturpark-bayer-wald-grenzbahn@t-online.de

Infocentrum

HRANIČNÍ NÁDRAŽÍ

Česko-Bavorské informační centrum
Železná Ruda

Společné Česko Bavorské informační středisko
Národních parků a chráněných území Šumavy
Pošta Železná Ruda 340 04
Tel.: ++420 / 376 387 060
Tel.: ++49 / 99 25 / 90 24 30
Fax: ++49 / 99 25 / 90 24 31
e-mail: naturpark-bayer-wald-grenzbahn@t-online.de

Naturpark Bayerischer Wald e.V.

Geschäftsstelle und Informationshaus
Ústředí a informační středisko
Infozentrum 3
94227 Zwiesel
Tel.: ++49 / 99 22 / 80 24 80
Fax: ++49 / 99 22 / 80 24 81
e-mail: naturpark-bayer-wald@t-online.de
www.naturpark-bayer-wald.de



Správa Národního parku a CHKO Šumava

máje 260, 385 01 Vimperk
Tel.: ++420 / 388 450 111
e-mail: webmaster@npsumava.cz
www.npsumava.cz




Nationalpark Bayerischer Wald

Hans-Eisenmann-Haus
Böhmstraße 35,
94556 Neuschönau
Tel.: ++49 / 85 58 / 96 150
Fax: ++49 / 85 58 / 26 18
e-mail: poststelle@fonpv-bay.bayern.de
www.nationalpark-bayerischer-wald.de



Naturpark Bayerischer Wald






Infozentrum Grenzbahnhof Eisenstein



Infocentrum hraniční
Nádraží Železná Ruda



Bayerisch - Böhmisches Informationszentrum für Natur- und Nationalparke Bavorsko České Informační centrum Národních a Přírodních parků Šumavy

-  Naturpark Bayerischer Wald / Přírodní park Bavorský les
-  Naturpark Oberer Bayerischer Wald / Přírodní park Hornobavorský les
-  Nationalpark Bayerischer Wald / Národní park Bavorský les
-  Nationalpark Šumava / Národní park Šumava
-  Landschaftsschutzgebiet Šumava / Chráněná krajinná oblast Šumava



Grenzbahnhof Eisenstein



Hraniční nádraží Železná Ruda



Seminare und Veranstaltungen Semináře a shromáždění

Vorträge und Sonderausstellungen



Přednášky a zvláštní výstavy

Dauerausstellung Trvalá výstava

Geländemodell



Plastický model „Zelené střechy Evropy“

Historischer Grenzstein



Historický hraniční kámen

Eingangsbereich



Prostor vchodu

